

Datelco As
Ryensvingen 2-4

0680

CHRISTINE SÆTHER

FORETAKSANALYSE

Datelco AS

Innholdsfortegnelse

1. Foretaksinformasjon	3
2. Oppsummering	4
3. Rating og trenddata	5
4. Aktuelle hendelser og revisoranmerkninger	7
5. Styreinformasjon og Aksjonærer/Eiere	8
6. Økonomisk analyse	10
7. Regnskap	15
8. Bransjetall	22

Foretaksinformasjon

Om foretaket

Foretaksnavn	Datelco AS	Organisasjonsnr.	968366076
Organisasjonsform	Aksjeselskap	Status	Aktivt

Hovedbransje	4321000 Elektrisk installasjonsarbeid
Formål	Konsulent- og prosjekteringsvirksomhet, og installasjon og serviceoppdrag for forhandlere og brukere av data og telesystemer.

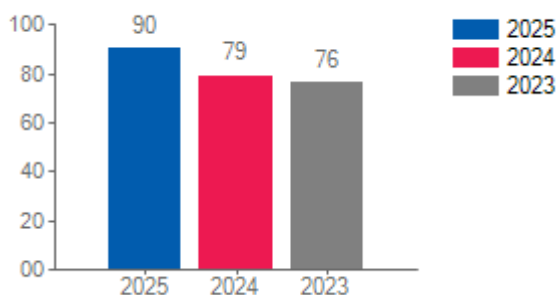
Kontaktinformasjon

Besøksadresse	Ryensvingen 2-4 0680 Oslo	Telefon	22 67 20 62
Postadresse	Postboks 184 , Manglerud 0612 Oslo	Telefax	Intet registrert
Webadresse	www.datelco.no/	Mobil	476 69 349
		Email	FIRMAPOST@DATELCO.NO

Ansatte

År	Antall
2025	90
2024	79
2023	76

Antall ansatte



Etablering

Etableringsdato	1993
Stiftelsesdato	21.12.1993
Registreringsdato	20.02.1995
Registrert	Foretaksregisteret

Lokalisering

Kommune	Oslo
Fylke	Oslo
Geokode	3839458

Drift

Daglig leder	Sæther Christine	Revisor	995300796 Langseth Revisjon AS
Regnskapsfører	Frisikt Økonomi Vest As		
Signaturrett	Styrets leder og ett styremedlem i felleskap.		
Prokura	Daglig leder alene.		

Oppsummering Scoredel

Commercial Delphi Score

Score foretak

Pr.dato 09.01.2026



Hovedbransje snittscore

Pr.dato 09.01.2026



Kredittgrense

7 - Beste Kredittverdighet: Lav Risiko

Anbefalt kredittgrense 2.772.750 NOK

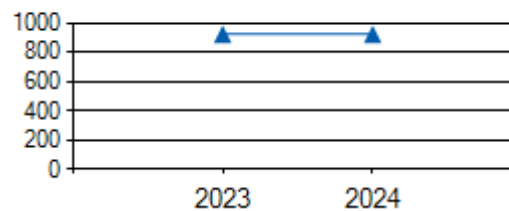
Historisk score

År	2024	2023
Score	923	923

*Score kalkulert 31.12 i de respektive år

For mer informasjon se sidene om Rating og Trenddata

Scoreutvikling



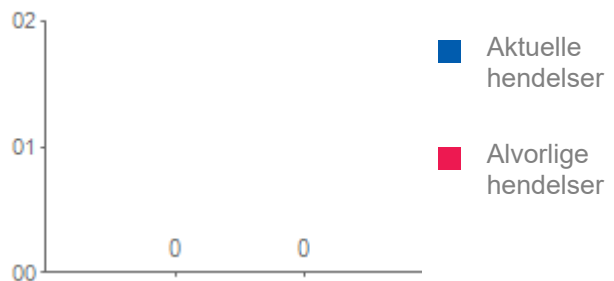
Aktuelle hendelser

0 aktuelle hendelser registrert siste 12 måneder

0 alvorlige hendelser registrert siste 12 måneder

For mer informasjon se sidene om Aktuelle hendelser

Aktuelle hendelser



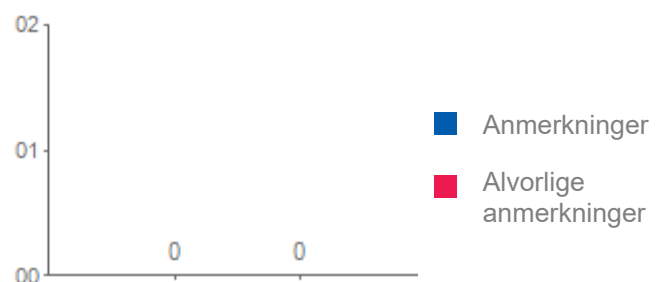
Betalingsanmerkninger

0 anmerkninger registrert på foretaket

0 alvorlige anmerkninger registrert på foretaket

For mer informasjon se sidene om Betalingsanmerkninger

Antall anmerkninger



Rating og Trenddata



Beslutning

Hovedbransje snittscore

Score foretak

09.01.2026

936

Beste
kredittverdigh
et
936 of 1000

739

Kredittverdigh

739 of 1000

Scorekort modell

1

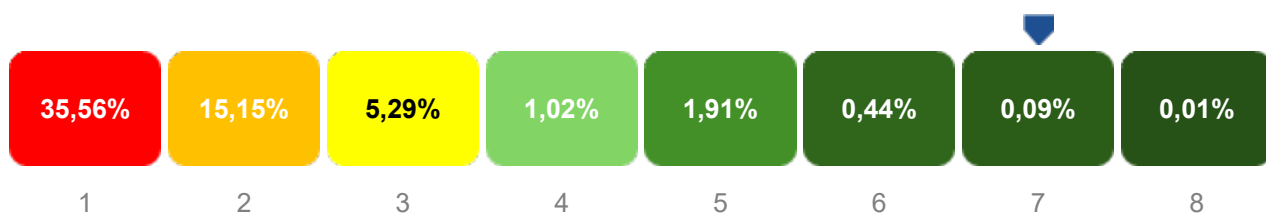
Denne modellen er for foretaksformer som har levert regnskap (bortsett fra eiendomsselskaper).

Risikoklasse beskrivelse

7 - Beste Kredittverdighet: Lav Risiko

Forventet misligholdsrate

0.09%



Viktigste scoreparameter

Flere pantstillelser registrert

Commercial Delphi Score Trend

Score dato	Score	Risikoklasse
17.03.2024	923	Beste kredittverdighet: Lav risiko
15.03.2024	923	Beste kredittverdighet: Lav risiko
15.08.2023	923	Beste kredittverdighet: Lav risiko
26.07.2022	844	God kredittverdighet: Under gjennomsnittlig risiko
22.11.2021	936	Beste kredittverdighet: Lav risiko
30.09.2021	910	Beste kredittverdighet: Lav risiko
11.03.2021	897	Beste kredittverdighet: Lav risiko
21.07.2019	897	Beste kredittverdighet: Lav risiko

Frivillige pantstillelser

Frivillige pantstillelser					
	Dato	Type	Kilde	Beløb	Kreditor
1	15.10.25	[pant i fordringer (factoring)]	Brønnoysundregistrene	1.000.000	Danske Bank A/S NUF
2	23.09.24	[pant i fordringer (factoring)]	Brønnoysundregistrene	5.000.000	Danske Bank
3	19.09.23	[leasing]	Brønnoysundregistrene	0	Santander Consumer Bank AS
4	19.09.23	[leasing]	Brønnoysundregistrene	0	Santander Consumer Bank AS
5	17.04.23	[leasing]	Brønnoysundregistrene	0	Dnb Bank ASA
6	17.04.23	[leasing]	Brønnoysundregistrene	0	
7	14.04.23	[leasing]	Brønnoysundregistrene	0	Dnb Bank ASA
8	26.07.22	[pant i varelager]	Brønnoysundregistrene	10.000.000	Danske Bank
9	26.07.22	Pant i driftstilbehør	Brønnoysundregistrene	10.000.000	Danske Bank
10	26.07.22	[pant i fordringer (factoring)]	Brønnoysundregistrene	10.000.000	Danske Bank
11	02.10.13	[leasing]	Brønnoysundregistrene	0	Santander Consumer Bank AS
12	18.03.13	[leasing]	Brønnoysundregistrene	0	Santander Consumer Bank AS

Aktuelle hendelser

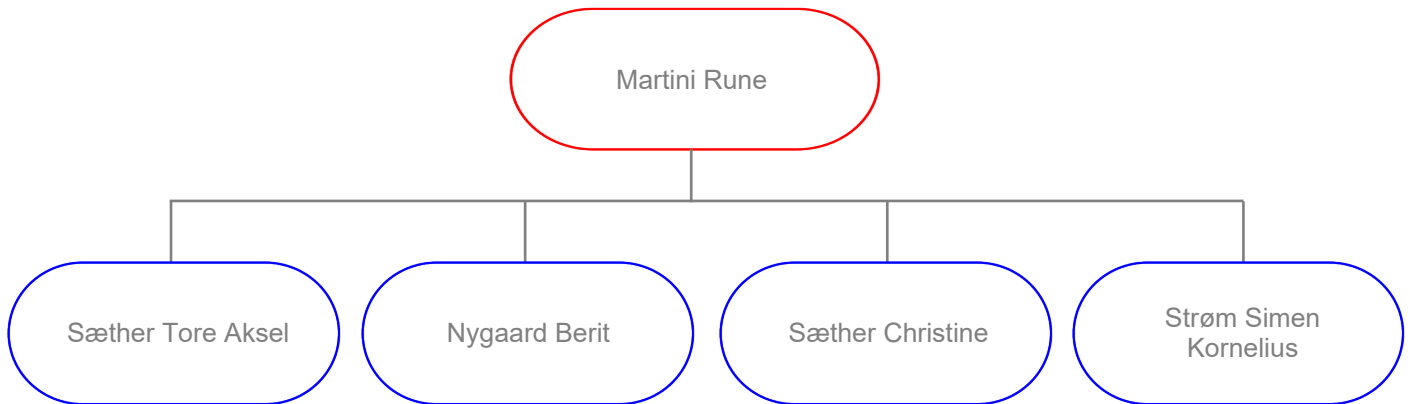
Registrerte hendelser			
	Dato	Hendelse	Alvorlighetsgrad
1	14.04.24	Styremedlem endret	Mild
2	17.09.23	Styremedlem endret	Mild
3	13.01.21	Styremedlem endret	Mild
4	03.09.20	Styremedlem endret	Mild
5	23.06.20	Styreformann endret	Mild
6	23.06.20	Styremedlem endret	Mild
7	26.05.20	Endring eiere	Ingen
8	19.07.19	Aksjekapital endret	Moderat
9	23.11.18	Styreformann endret	Mild
10	23.11.18	Styremedlem endret	Mild
11	22.11.18	Daglig leder endret	Mild
12	29.01.13	Aksjekapital endret	Moderat
13	29.01.13	Revisor endret	Mild
14	17.03.05	Revisor endret	Mild
15	30.03.04	Styremedlem endret	Mild

Revisoranmerkninger	
Ar	Merknad
2024	Normal beretning
2023	Normal beretning
2022	Normal beretning

Tips!

Vil du vite mer om bakgrunnen for revisoranmerkningene?
 Ofte finnes denne informasjonen i foretakets årsberetning og noter.
 Bestill årsberetning på www.experian.no

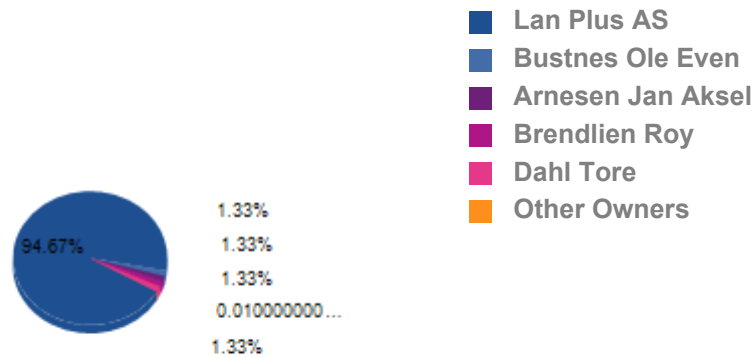
Styreinformasjon



Styreinformasjon			
Navn	Verv	Adresse	Født
Martini Rune	Styreleder	3950 BREVIK	04.03.66
Nygaard Berit	STYREMEDLEM		14.03.67
Strøm Simen Kornelius	ANSATTES REPRESENTANT	0485 OSLO	15.04.95
Sæther Christine	STYREMEDLEM		04.12.76
Sæther Tore Aksel	STYREMEDLEM		08.04.46

Diagrammet illustrerer ordinære styremedlemmer, herunder styreleder, styremedlemmer og ansattes representanter. Eventuelle varamedlemmer er opplistet i tabellen nedenfor.

Aksjonærer / Eiere



Aksjonærer / Eiere		
Navn	Org. nr. / Fødselsnummer	Andel i %
Lan Plus AS	922773599	94.67
Bustnes Ole Even	18.12.92	1.33
Arnesen Jan Aksel	24.02.61	1.33
Brendlien Roy	30.05.74	1.33
Dahl Tore	21.07.66	1.33
Other Owners		0.01

Økonomiske nøkkeltall

Nøkkeltall

Likviditet	2024	2024 *	2023	2023 *	2022	2022 *
Likviditetsgrad 1	1.5	1.3	1.6	1.3	1.6	1.3
Likviditetsgrad 2	1.4	0.0	1.5	0.0	1.5	0.0
Likviditetsgrad 3	0.1	0.4	0.1	0.4	0.1	0.4
Likviditetsreserve i % av salg	30.5%	30.7%	36.8%	31.5%	30.3%	33.4%

Finansiering	2024	2024 *	2023	2023 *	2022	2022 *
Gjeldsgrad	1.8	0.7	1.6	0.8	1.4	0.8
Langsiktig lagerfinansiering	777.0	189.9	802.5	186.6	612.7	107.3
Fremmedkapital kostnad	-1.4	0.0	-1.0	0.0	-1.1	0.0
Finanseringsgrad 1	0.1		0.1		0.2	

Soliditet	2024	2024 *	2023	2023 *	2022	2022 *
Egenkapitalandel	35.6%	30.3%	38.2%	29.8%	41.6%	26.2%
Egenkapitalandel minus goodwill	35.6%	0.0%	38.2%	0.0%	41.6%	0.0%
Tapsbuffer	11.4	12.2	14.9	12.1	13.7	13.1

Inntjening	2024	2024 *	2023	2023 *	2022	2022 *
Overskuddsprosent	1.9	1.7	1.8	1.9	0.9	2.6
Resultatgrad	2.5 %	0.0 %	2.3 %	0.0 %	1.2 %	0.0 %
Totalkapitalens rentabilitet	8.4 %	0.0 %	6.5 %	0.0 %	4.0 %	
Egenkapitalrentabilitet	16.5 %	0.1 %	12.0 %	0.1 %	6.4 %	
Rentedekningsgrad	9.1	-83.9	10.3	-119.5	6.3	31.0

Effektivitet	2024	2024 *	2023	2023 *	2022	2022 *
Varelagerets omløpshastighet		-4.3		-2.9		-2.0

*Bransjetall for året

Sammendrag av økonomi

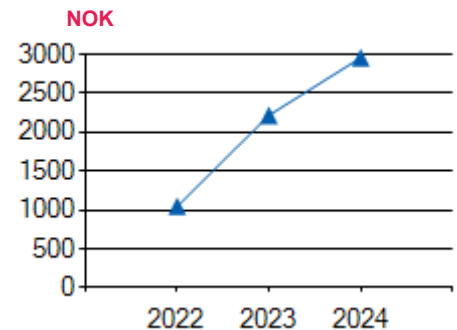
Tall i hele 1000

Resultat	2024	2023	2022
Sum inntekter	157.515	124.430	118.403
Varekostnad	-75.887	-54.104	-56.229
Lønnskostnad	-64.433	-55.162	-48.463
Avskrivninger	-492	-587	-659
Annen driftskostnad	-12.831	-11.739	-11.678
Sum driftskostnad	-153.643	-121.592	-117.029
Driftsresultat	3.873	2.837	1.374
Netto finansielle poster	-100	-10	-46
Ordinært resultat f.skatt	3.773	2.828	1.328
Sum skatter	-819	-612	-282
Årsresultat	2.955	2.216	1.046

Eiendeler	2024	2023	2022
Sum immat. eiendeler	0	0	26
Sum varige driftsmidler	570	908	1.495
Sum fin. anleggsmidler	1.850	1.854	1.854
Andre anleggsmidler	0	0	0
Anleggsmidler (AM)	2.420	2.762	3.375
Varebeholdning	2.051	2.051	2.276
Sum fordringer	43.536	40.995	31.647
Sum investeringer	0	0	0
Kasse/Bank	2.424	2.556	1.852
Andre omløpsmidler	0	0	0
Omløpsmidler (OM)	48.011	45.602	35.775
Sum eiendeler	50.431	48.364	39.150

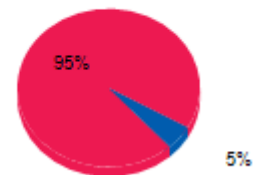
Gjeld/Egenkapital	2024	2023	2022
Kortsiktig gjeld	32.075	29.143	21.830
Langsiktig gjeld	416	736	1.051
Sum gjeld	32.491	29.879	22.881
Innskutt egenkapital	2.016	2.016	2.016
Opptjent egenkapital	15.923	16.469	14.253
Sum egenkapital	17.939	18.485	16.269
Gjeld og egenkapital	50.430	48.364	39.150

Utvikling årsresultat



■ Årsresultat

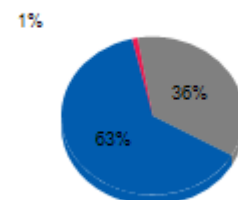
Eiendeler 2024



■ Anleggsmidler

■ Omløpsmidler

Gjeld/Egenkapital 2024



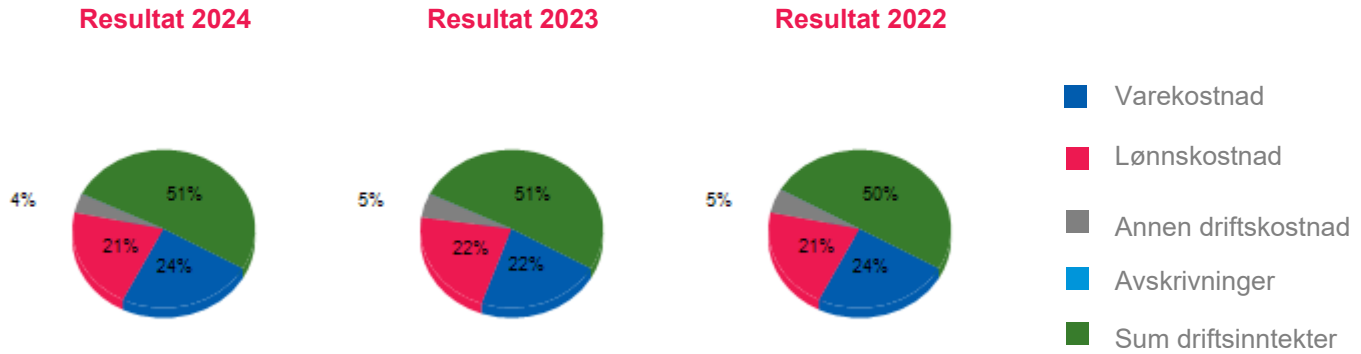
■ Kortsiktig gjeld

■ Langsiktig gjeld

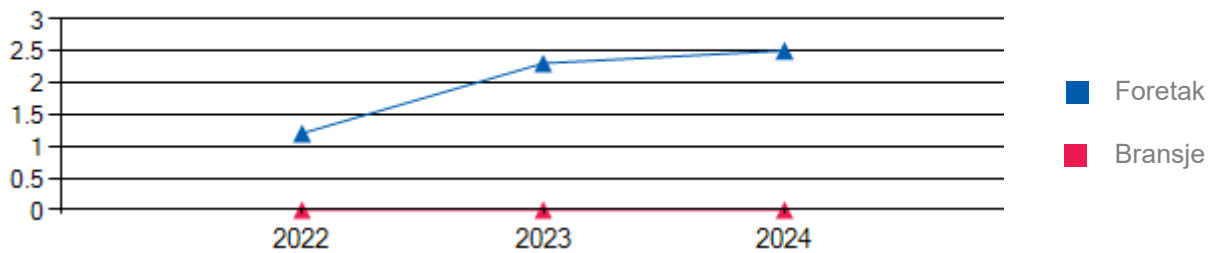
■ Egenkapital

Resultat

Tall i hele 1000



Resultatgrad Foretak vs Bransje



Resultat	2024	2023	2022
Sum driftsinntekter	157.515	124.430	118.403
Varekostnad	-75.887	-54.104	-56.229
Lønnskostnad	-64.433	-55.162	-48.463
Avskrivninger	-492	-587	-659
Annen driftskostnad	-12.831	-11.739	-11.678
Sum driftskostnader	-153.643	-121.592	-117.029
Driftsresultat	3.873	2.837	1.374
Sum finansinntekter	363	295	206
Sum finanskostnader	-463	-305	-252
Ordinært resultat før skatt	3.773	2.828	1.328
Sum skatter	-819	-612	-282
Årsresultat	2.955	2.216	1.046
Resultatgrad	2.5 %	2.3 %	1.2 %
Resultatgrad bransje	0.0 %	0.0 %	0.0 %

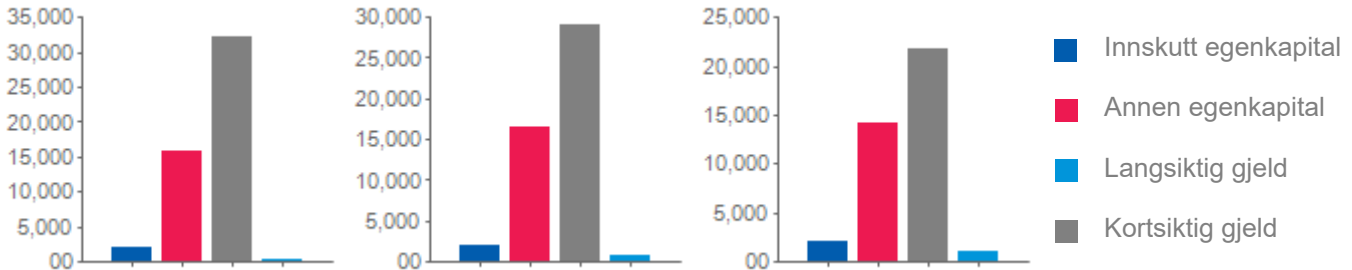
Gjeld/Egenkapital

Tall i hele 1000

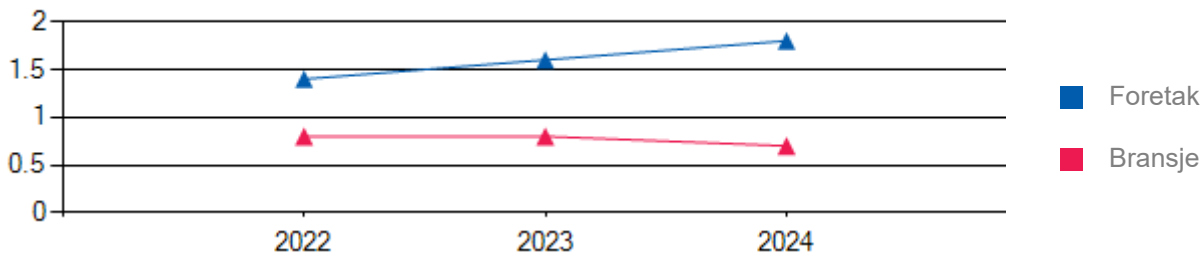
Gjeld/Egenkapital 2024

Gjeld/Egenkapital 2023

Gjeld/Egenkapital 2022



Gjeldsgrad Foretak vs Bransje

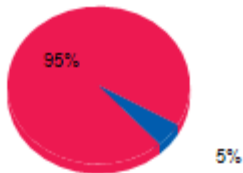


Gjeld/Egenkapital	2024	2023	2022
Kortsiktig gjeld	32.075	29.143	21.830
Langsiktig gjeld	416	736	1.051
Sum gjeld	32.491	29.879	22.881
Innskutt egenkapital	2.016	2.016	2.016
Annen egenkapital	15.923	16.469	14.253
Sum egenkapital	17.939	18.485	16.269
Gjeld og egenkapital	50.430	48.364	39.150
Gjeldsgrad	1.8	1.6	1.4
Gjeldsgrad bransje	0.7	0.8	0.8

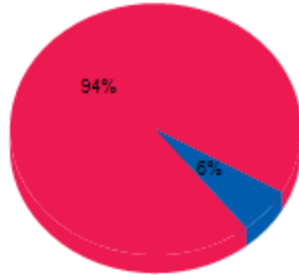
Eiendeler

Tall i hele 1000

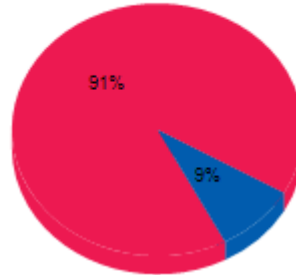
Eiendeler 2024



Eiendeler 2023



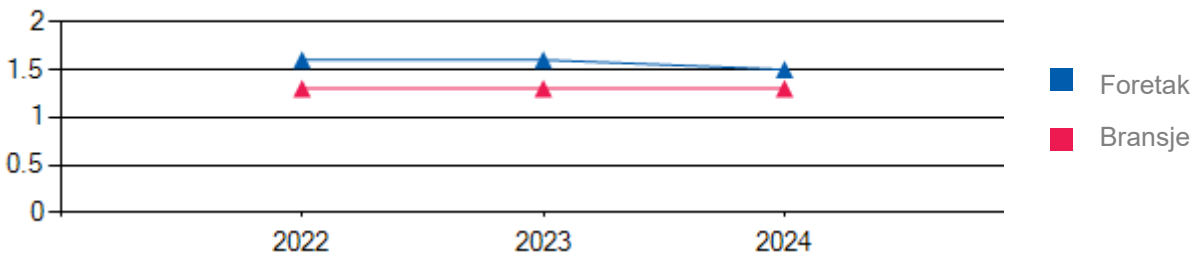
Eiendeler 2022



■ Anleggsmidler (AM)

■ Omløpsmidler (OM)

Likviditetsgrad Foretak vs Bransje



Eiendeler	2024	2023	2022
Sum immatrielle eiendeler	0	0	26
Sum varige driftsmidler	570	908	1.495
Sum finansielle anleggsmidler	1.850	1.854	1.854
Andre anleggsmidler	0	0	0
Anleggsmidler (AM)	2.420	2.762	3.375
Varebeholdning	2.051	2.051	2.276
Sum fordringer	43.536	40.995	31.647
Sum investeringer	0	0	0
Kasse/Bank	2.424	2.556	1.852
Andre omløpsmidler	0	0	0
Omløpsmidler (OM)	48.011	45.602	35.775
Sum eiendeler	50.431	48.364	39.150
Likviditetsgrad	1.5	1.6	1.6
Likviditetsgrad bransje	1.3	1.3	1.3

Resultatregnskap

Årsavslutning	31.12.24	31.12.23	31.12.22
Sum driftsinntekter	157.515.000	124.430.000	118.403.000
Sum driftskostnader	-153.643.000	-121.592.000	-117.029.000
Driftsresultat	3.873.000	2.837.000	1.374.000
Sum finansinntekter	363.000	295.000	206.000
Sum finanskostnader	-463.000	-305.000	-252.000
Netto finansielle poster	726.000	590.000	412.000
Ordinært resultat før skatt	3.773.000	2.828.000	1.328.000
Årets skattekostnad	-819.000	-612.000	-282.000
Ordinært resultat	2.954.000	2.216.000	1.046.000
Sum ekstraordinære kostnader	0	0	0
Årsresultat	2.955.000	2.216.000	1.046.000
Sum overføringer	-2.955.000	-2.216.000	-1.046.000

Resultatregnskap detaljert

Årsavslutning	31.12.24	31.12.23	31.12.22
Salgsinntekter	157.215.000	123.912.000	117.946.000
Andre driftsinntekter	300.000	518.000	458.000
Sum driftsinntekter	157.515.000	124.430.000	118.403.000
Varekostnad	-75.887.000	-54.104.000	-56.229.000
Beholdningsendring egentilvirkede varer	0	0	0
Lønnskostnad	-64.433.000	-55.162.000	-48.463.000
Avskrivning	-492.000	-587.000	-659.000
Nedskrivning	0	0	0
Tap på fordringer	0	0	0
Annen driftskostnad	-12.831.000	-11.739.000	-11.678.000
Sum driftskostnad	-153.643.000	-121.592.000	-117.029.000
Driftsresultat	3.873.000	2.837.000	1.374.000
Inntekt investering i datterselskap	0	0	0
Inntekt investering foretak i konsern	0	0	0
Inntekt investering annet foretak	0	0	0
Renteinntekt foretak i konsern	0	0	0
Annen renteinntekt	0	0	0
Annen finansinntekt	363.000	295.000	206.000
Sum finansinntekter	363.000	295.000	206.000
Verdiendring finansielle omløpsmidler	0	0	0
Nedskrivning finansielle omløpsidler	0	0	0
Nedskrivning finansielle anleggsmidler	0	0	0
Rentekostnad foretak samme konsern	0	0	0
Annen rentekostnad	0	0	0
Annen finanskostnad	-463.000	-305.000	-252.000
Agio/Disagio	0	0	0
Sum finanskostnader	-463.000	-305.000	-252.000
Netto finansielle poster	-100.000	-10.000	-46.000
Ordinært resultat før skatt	3.773.000	2.828.000	1.328.000

Resultatregnskap detaljert

forts. fra forrige side

Årsavslutning	31.12.24	31.12.23	31.12.22
Årets skattekostnad	-819.000	-612.000	-282.000
Ordinært resultat	2.954.000	2.216.000	1.046.000
Ekstraordinær inntekt	0	0	0
Ekstraordinær kostnad	0	0	0
Skattekostnader ekstraordinært resultat	0	0	0
Sum ekstraordinære poster	0	0	0
Årsresultat	2.955.000	2.216.000	1.046.000
Konsernbidrag	0	0	0
Utbytte	-3.500.000	0	0
Fond for vurderingsforskjell	0	0	0
Annen egenkapital	545.000	-2.216.000	-1.046.000
Sum overføringer	-2.955.000	-2.216.000	-1.046.000

Balanse

Årsavslutning	31.12.24	31.12.23	31.12.22
Sum anleggsmidler	2.420.000	2.762.000	3.375.000
Sum omløpsmidler	48.011.000	45.602.000	35.775.000
Sum eiendeler	50.431.000	48.364.000	39.150.000
Sum innskutt egenkapital	2.016.000	2.016.000	2.016.000
Sum opptjent egenkapital	15.923.000	16.469.000	14.253.000
Sum egenkapital	17.939.000	18.485.000	16.269.000
Sum langsiktig gjeld	416.000	736.000	1.051.000
Sum kortsiktig gjeld	32.075.000	29.143.000	21.830.000
Sum egenkapital og gjeld	50.430.000	48.364.000	39.150.000

Balanse detaljert

Årsavslutning	31.12.24	31.12.23	31.12.22
Forskning, utvikling og goodwill	0	0	0
Utsatt skattefordel	0	0	26.000
Sum immatrielle eiendeler	0	0	26.000
Fast eiendom, tomter og bygninger	108.000	127.000	170.000
Maskiner og anlegg	0	0	0
Skip, rigger, fly og lignende	0	0	0
Driftsløsøre, inventar, verktøy og lignende	462.000	781.000	1.325.000
Sum varige driftsmidler	570.000	908.000	1.495.000
Investering i datterselskap	0	0	0
Investering annet foretak i konsern	0	0	0
Lån til foretak i konsern	484.000	488.000	488.000
Investering i tilknyttet selskap	0	0	0
Lån til tilknyttet selskap	0	0	0
Investering i aksjer og andeler	1.066.000	1.066.000	1.066.000
Obligasjoner og andre fordringer	300.000	300.000	300.000
Pensjonsmidler	0	0	0
Ansvarlig lånekapital	0	0	0
Sum finansielle anleggsmidler	1.850.000	1.854.000	1.854.000
Andre anleggsmidler	0	0	0
Total sum anleggsmidler	2.420.000	2.762.000	3.375.000
Varebeholdning	2.051.000	2.051.000	2.276.000
Kundefordringer	38.846.000	36.479.000	27.582.000
Andre fordringer	4.691.000	4.516.000	4.065.000
Konsernfordringer	0	0	0
Krav på innbetaling av selskapskapital	0	0	0
Sum fordringer	43.536.000	40.995.000	31.647.000

Balanse detaljert

forts. fra forrige side

Årsavslutning	31.12.24	31.12.23	31.12.22
Aksjer/andel foretak samme konsern	0	0	0
Markedsbasert aksjer	0	0	0
Markedsbasert obligasjoner	0	0	0
Markedsbaserte finansielle instrumenter	0	0	0
Andre finansielle instrumenter	0	0	0
Sum investeringer	0	0	0
Kasse/bank	2.424.000	2.556.000	1.852.000
Andre omløpsmidler	0	0	0
Total sum omløpsmidler	48.011.000	45.602.000	35.775.000
Sum eiendeler	50.431.000	48.364.000	39.150.000
Selskapskapital/Aksjekapital	2.016.000	2.016.000	2.016.000
Egne aksjer	0	0	0
Overkursfond	0	0	0
Sum innskutt egenkapital	2.016.000	2.016.000	2.016.000
Fond for vurderingsforskjeller	0	0	0
Annen egenkapital	15.923.000	16.469.000	14.253.000
Sum opptjent egenkapital	15.923.000	16.469.000	14.253.000
Sum egenkapital	17.939.000	18.485.000	16.269.000
Minoritetsinteresse	0	0	0
Pensjonsforpliktelser	0	0	0
Utsatt skatt	176.000	160.000	0
Andre avsetninger for forpliktelser	0	0	0
Sum avsetning forpliktelser	176.000	160.000	0

Balanse detaljert

forts. fra forrige side

Årsavslutning	31.12.24	31.12.23	31.12.22
Konvertible lån	0	0	0
Obligasjonslån	0	0	0
Gjeld til kredittinstitusjoner	0	0	0
Ansvarlig lånekapital	0	0	0
Konserngjeld	0	0	0
Øvrig langsiktig gjeld	240.000	576.000	1.051.000
Sum annen langsiktig gjeld	240.000	576.000	1.051.000
Sum langsiktig gjeld	416.000	736.000	1.051.000
Konvertible lån	0	0	0
Sertifikat lån	0	0	0
Gjeld til kredittinstitusjoner	1.639.000	0	0
Leverandørgjeld	13.537.000	14.772.000	12.953.000
Betalbar skatt	803.000	427.000	301.000
Skyldig offentlig avgifter	6.614.000	4.561.000	2.718.000
Utbytte	0	0	0
Konserngjeld	0	0	0
Øvrig kortsiktig gjeld	9.483.000	9.384.000	5.857.000
Sum kortsiktig gjeld	32.075.000	29.143.000	21.830.000
Sum egenkapital og gjeld	50.430.000	48.364.000	39.150.000

Bransjetall

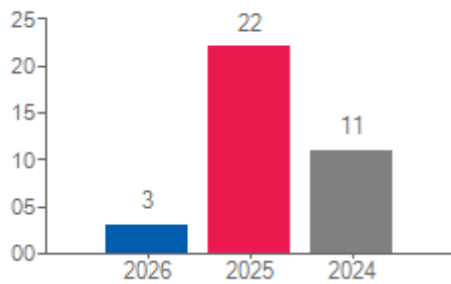
Hovedbransje:

4321000 Elektrisk installasjonsarbeid

Antall bedrifter i hovedbransje

5556

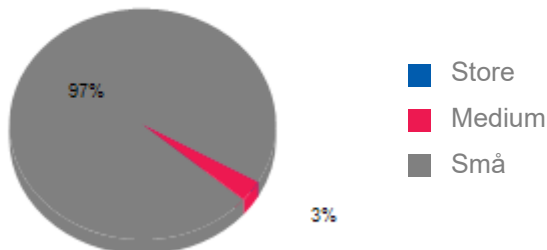
Antall konkurser



Konkursstatistikk

År	Ant. konkurser	Konkursrate
2026*	3	0.054
2025	22	0.396
2024	11	0.198

Størrelsesforhold i bransjen

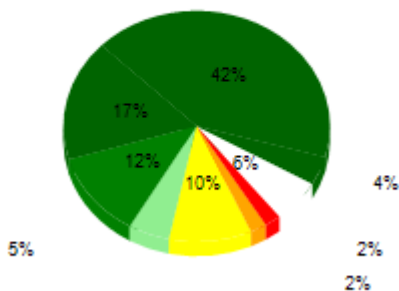


Antall bedrifter*

Store	16
Medium	139
Små	5401

Store = over 50 millioner i omsetning
 Medium = mellom 10 og 50 millioner i omsetning
 Små = mindre enn 10 millioner i omsetning

Risikoprofil på bransje



Risikoklasser - Begrenset ansvar

- Policy
- Kreditt frarådes: Svært høy risiko
- Ikke kredittverdilig: Høy risiko
- Kreditt mot sikkerhet anbefales: Over gjennomsnittlig risiko
- Lave kredittbeløp anbefales: Under gjennomsnittlig risiko
- Kredittverdilig: Under gjennomsnittlig risiko
- God kredittverdighet: Under gjennomsnittlig risiko
- Beste kredittverdighet: Lav risiko
- Absolutt beste kredittverdighet: Svært lav risiko